

# さがして あつめて

## コロコロ ハクワク ワークシート

このワークシートは・・・

- ① 作品を見てえらぶ
  - ② 選んだ作品のカードをはる
  - ③ 自分のおはなしを作る
- という流れになっています。  
1~7の順にすすめていこう。

中西夏之  
《コンパクト・オブジェ(卵)》1962




**1** この作品の中には、何が入っていますか？

見つけたものを手がかりに、  
展示会は続きます→

**2** 各コーナーから好きな作品を選び、番号を書き入れ、その理由も書いてみよう

### だれかのもちもの？


展示番号 作者



題名

【好きな理由】

展示番号 作者




題名

【好きな理由】

### きかいのいちぶ？

展示番号 作者




題名

【好きな理由】

### ペットの思い出？

展示番号 作者




題名

【好きな理由】

### どうしてたまごのかたち？

展示番号 作者




題名

【好きな理由】

### 集めたらすごい！

展示番号 作者

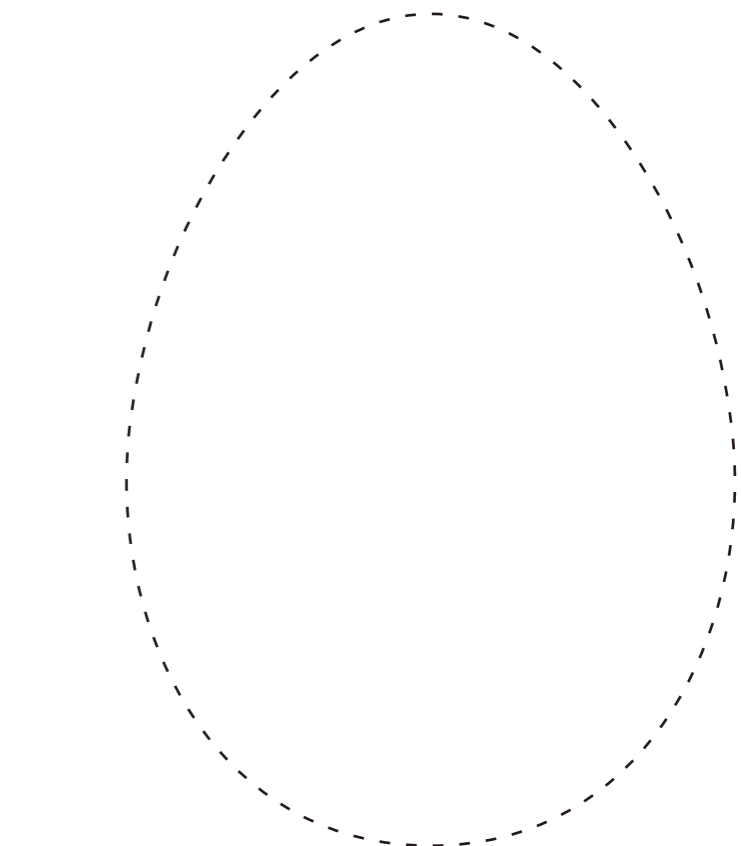


題名

【好きな理由】

続きは、展示室の最後にある「ワークスペース」で作業しよう

**7** 題名をつけて、自分の名前を書こう



題名 《 \_\_\_\_\_ 》

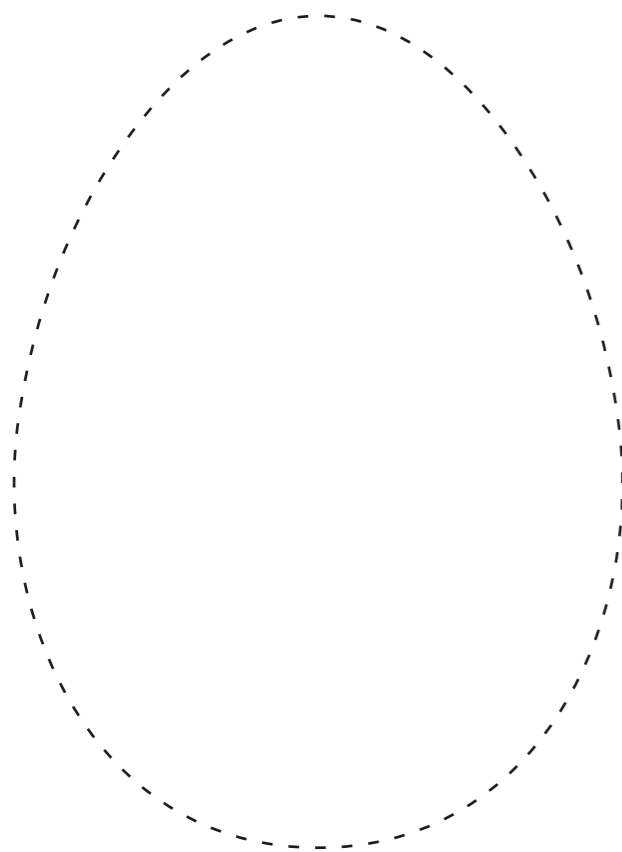
学校名 \_\_\_\_\_ 年 組 番

名前 \_\_\_\_\_


## ▶自分のコンパクトオブジェを作ろう

ここからは、「ワークスペース」で作業しよう

**3** 点線に沿って切り抜こう  
(4のコラージュができれば、裏側から見てみよう)



**4** 選んだ6点の作品カードを使って、下のたまごがたに  
コラージュしよう



美術館に来た日  
月 日 ( )

「たまごカード」を  
右のわくに貼ろう



た  
に  
お  
り

**5** 自分の《コンパクト・オブジェ》を見て、「つぶやき」を  
書こう

**6** 上に書いたつぶやきを使って、おはなしを作ってみよう

た  
に  
お  
り